


## Pagos electrónicos




Tu balance

**\$1,250**

Pagar Ahora

Configurar pago  
automático



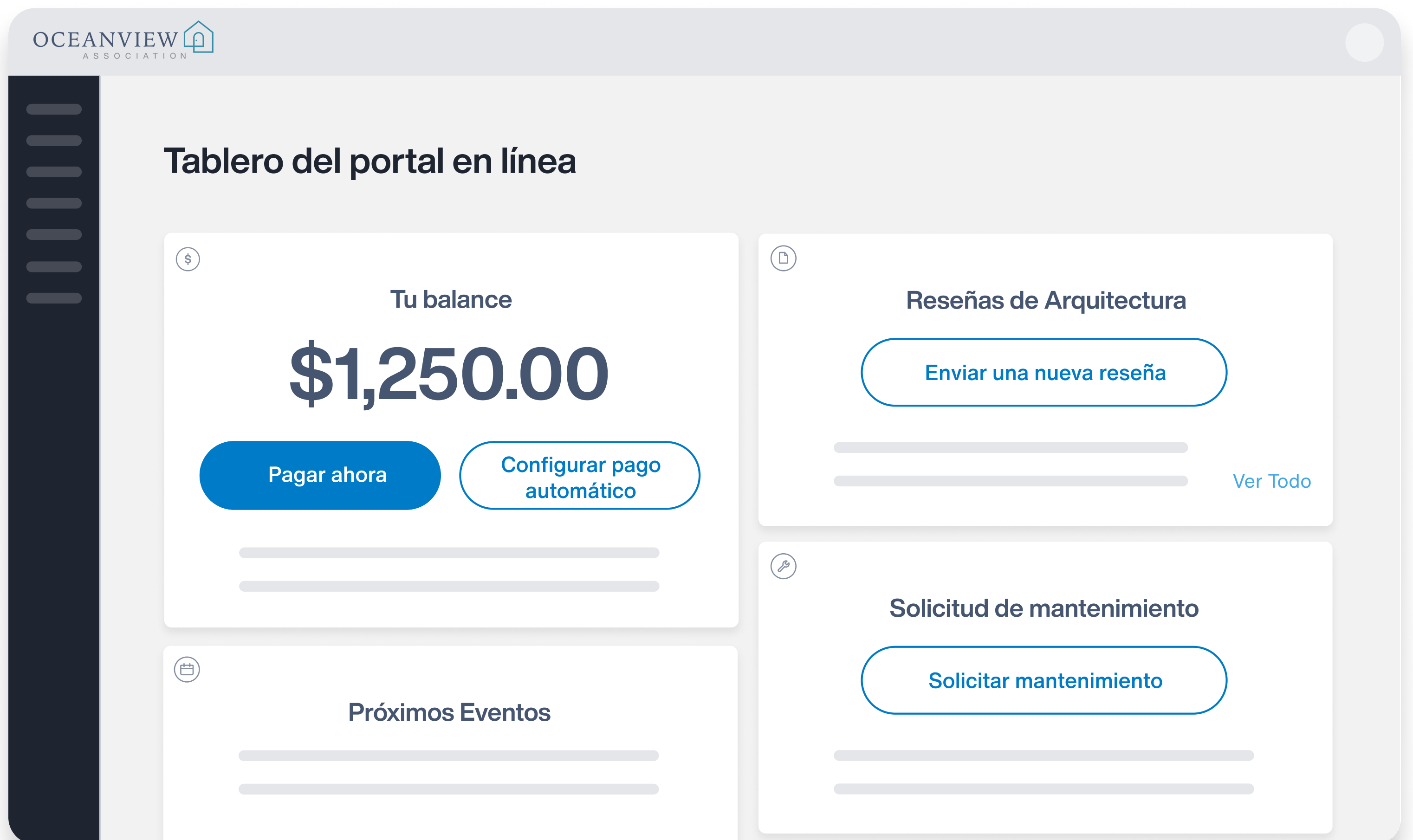


# Pague su renta fácilmente a través de su portal en línea

Movil, 24/7, desde cualquier lugar

## Cómo empezar

- 1 Recibirá un correo electrónico o mensaje de texto nuestro con un enlace para configurar su portal en línea.
- 2 Haga clic en el enlace del correo electrónico o mensaje de texto que recibió y siga los pasos para configurar su contraseña.
- 3 Inicie sesión en su portal en línea personal y seguro y siga los pasos para realizar su pago.



Ahora aceptamos Apple Pay



Descarga la aplicación de Appfolio



# Pague su renta en línea, desde cualquier lugar y en cualquier momento

Varias opciones de pago en línea convenientes y seguras están disponibles

## Cheque electrónico

Enlace su cuenta de cheques o de ahorros y pague el alquiler directamente a través del portal en línea seguro sin cargo.

## Tarjeta de crédito o débito

Pague su renta con tarjeta de crédito o débito, o use Apple Pay a través de la aplicación móvil iOS para un pago rápido y familiar.

\*Se aplica una tarifa de transacción.


## Los pagos en efectivo electrónicos

Si eliges este método de pago, te proporcionaremos un PaySlip reutilizable que puedes utilizar en Walmart, 7-Eleven, CVS, Walgreens, Casey's o Ace Cash Express para pagar tu alquiler en efectivo (se aplica una tarifa de transacción de \$3.99). Se aplican límites de transacción y varían según la ubicación, por favor consulta tu PaySlip para más detalles.



### Conveniente

Usted puede pagar su renta desde cualquier lugar con su dispositivo móvil.



### Seguro

Pagos en línea son seguros cómo usar la seguridad bancaria.



### Flexible

Elija el método que mejor se adapte a sus necesidades.



### Rápido

Sus cargos están pagados inmediatamente.



Realizar un Pago

## Método de Pago

- por Apple Pay
- por Tarjeta
- por Cheque Electrónico

Para ofrecerle un precio más simple, nuestras tarifas para pagos en línea son las siguientes:



Apple Pay

Si usted tiene alguna pregunta, por favor, póngase en contacto con su administrador de propiedad.



# Preparar sus pagos electrónicos

## Cheques electrónicos o pagos con tarjeta de crédito o débito:

- 1 Usted recibirá un correo electrónico o mensaje de texto de activación para preparar su Portal en línea.
- 2 Establece su contraseña.
- 3 Inicie sesión en su portal en línea y siga los pasos simples para hacer un pago.

## Los pagos en efectivo electrónicos:

- 1 Póngase en contacto con nosotros para recibir su boleto de pagos único y reutilizable. Lo podemos imprimir o enviar por correo electrónico.
- 2 Busque la ubicación Walmart, 7-Eleven, CVS, Walgreens, Ace Cash Express, o Casey's General Store cerca de usted): [paynearme.com/locations](https://paynearme.com/locations)
- 3 Tome su boleto de pagos y su dinero en efectivo a Walmart, 7-Eleven, CVS, Walgreens, Ace Cash Express, o Casey's General Store y entreguelos a la cajera.

### Tenga en cuenta:

- ✓ Para pagos en efectivo electrónico, se aplica una tarifa de procesamiento de \$3.99 por cada transacción completada; puedes realizar múltiples pagos si es necesario. Los límites de transacción varían según la ubicación, por favor consulta tu PaySlip para más detalles.
- ✓ El mismo boleto de pagos se puede utilizar todos los meses para pagar su renta.
- ✓ Usted recibirá un recibo con un sello de fecha y hora de la cajera como prueba de su pago.

Ubicaciones participantes:



# appfolio Property Manager

